



111/07/29

# 免責聲明

- 本次法說會所提供之簡報內容可能包括對於未來狀況之預測及評估關於未來狀況之陳述乃基於公司目前可得資料所做的預測，涉及風險及不確定性，並可能發生實際結果與預期狀況有重大差異的情形本公司並不保證簡報內容之正確性，亦不負有更新或修正簡報內容之責任。
- 簡報內容非經由本公司書面許可，任何第三者不得任意取用或複製。

# 議程

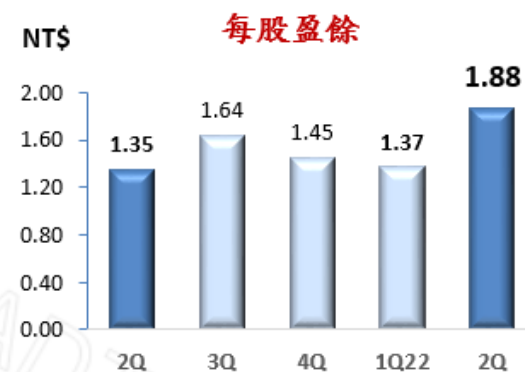
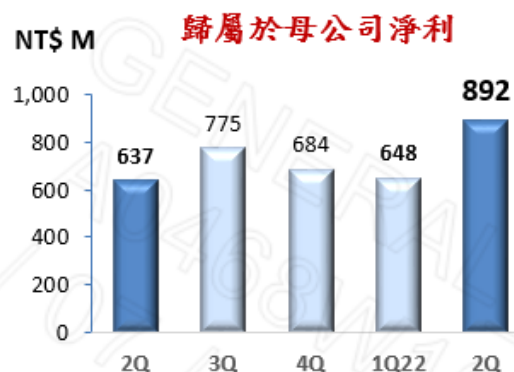
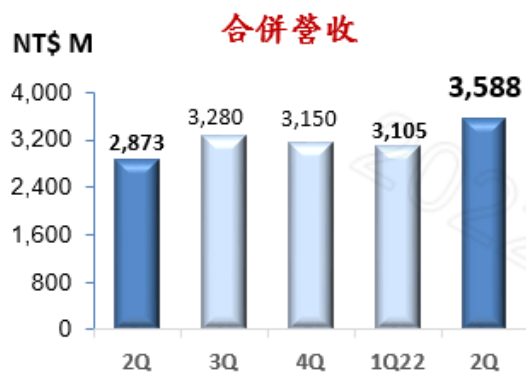
- 111年上半年營運成果
- 營運重要訊息
- 問與答



# 111年上半年營運成果

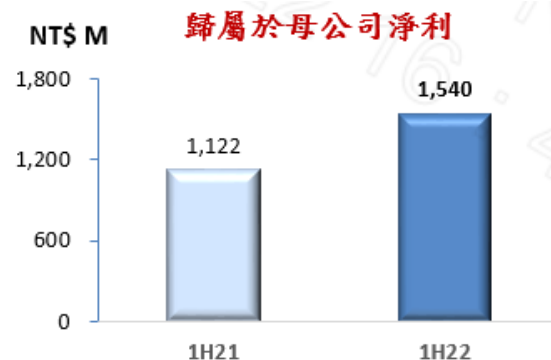
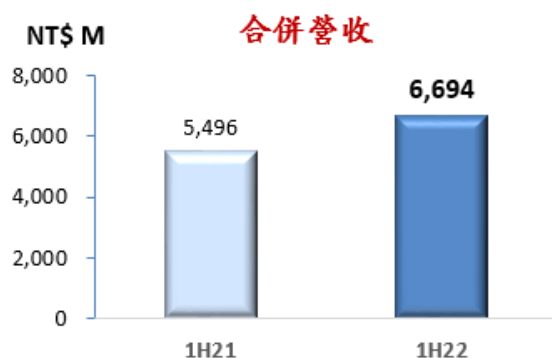
# 111年第2季營運成果

- **111年第2季合併營收新台幣35.88億元。**  
(季增15.6%，年增24.9%)
- **111年第2季歸屬於母公司淨利為新台幣8.92億元。**  
(季增37.7%，年增40%)
- **111年第2季每股盈餘新台幣1.88元。**



# 111年上半年營運成果

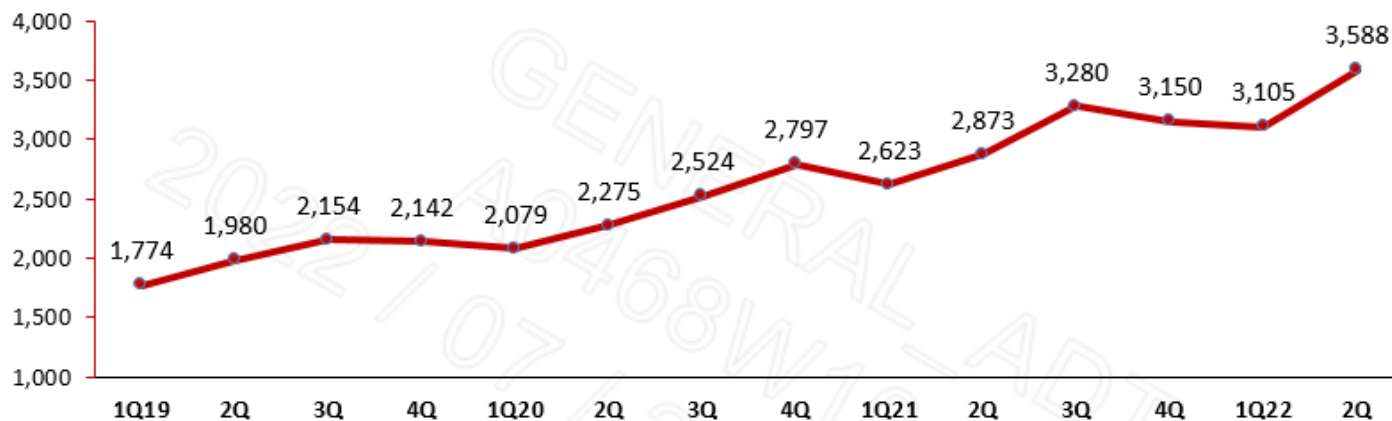
- **111年上半年合併營收新台幣66.94億元。**  
(年增21.8%)
- **111年上半年歸屬於母公司淨利為新台幣15.40億元。**  
(年增37.3%)
- **111年上半年每股盈餘新台幣3.25元。**



# 業績及獲利趨勢

NT\$ M

—●— 合併營收



**2022H1**  
合併營收  
NT\$6,694M

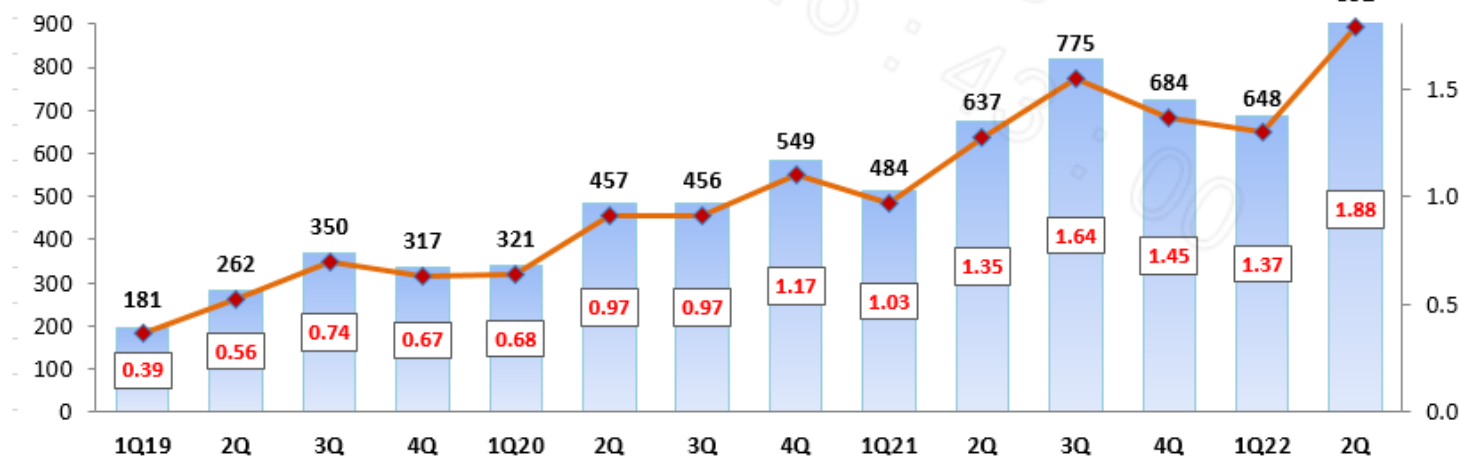
YoY 21.8% ↑

NI : NT\$ M

■ 每股盈餘

—●— 歸屬於母公司淨利

EPS : NT\$



**2022H1**  
淨利  
NT\$1,540M

YoY 37.3% ↑

每股盈餘  
NT\$3.25

YoY 37.1% ↑

# 111年第2季經營績效

## 綜合損益表項目

111年第2季 111年第1季 110年第2季 季變化 年變化

(單位：新台幣百萬元，每股盈餘除外)

營業收入	3,588	3,105	2,873	15.6%	24.9%
營業毛利	1,466	1,117	1,057	31.2%	38.7%
<b>毛利率</b>	<b>40.9%</b>	<b>36.0%</b>	<b>36.8%</b>	<b>+4.9 ppt</b>	<b>+4.1 ppt</b>
營業利益	1,087	783	735	38.8%	47.9%
<b>營業利益率</b>	<b>30.3%</b>	<b>25.2%</b>	<b>25.6%</b>	<b>+5.1 ppt</b>	<b>+4.7 ppt</b>
營業外收入及支出	17	28	36	-39.3%	-52.8%
歸屬於母公司之淨利	892	648	637	37.7%	40.0%
<b>歸屬於母公司之淨利率</b>	<b>24.9%</b>	<b>20.9%</b>	<b>22.2%</b>	<b>+4.0 ppt</b>	<b>+2.7 ppt</b>
每股盈餘 (元)	1.88	1.37	1.35	37.2%	39.3%



# 111年上半年經營績效

## 綜合損益表項目

(單位：新台幣百萬元，每股盈餘除外)

	111年上半年	110年上半年	年變化
營業收入	6,694	5,496	21.8%
營業毛利	2,583	1,929	33.9%
<b>毛利率</b>	<b>38.6%</b>	<b>35.1%</b>	<b>+3.5 ppt</b>
營業利益	1,871	1,323	41.4%
<b>營業利益率</b>	<b>28.0%</b>	<b>24.1%</b>	<b>+3.9 ppt</b>
營業外收入及支出	45	68	-33.8%
歸屬於母公司之淨利	1,540	1,122	37.3%
<b>歸屬於母公司之淨利率</b>	<b>23.0%</b>	<b>20.4%</b>	<b>+2.6 ppt</b>
每股盈餘 (元)	3.25	2.37	37.1%

# 111年第2季財務狀況及重要財務指標

## 資產負債表項目

(新台幣 百萬元)

	111年第2季		111年第4季		110年第2季	
	金額	%	金額	%	金額	%
現金及約當現金	1,959	7%	2,207	8%	2,254	9%
按攤銷後成本衡量之金融資產-流動	1,726	6%	1,262	5%	1,430	6%
應收帳款	2,775	10%	2,491	9%	2,258	9%
長期投資	343	1%	343	1%	279	1%
不動產、廠房及設備	17,838	64%	16,921	64%	15,386	62%
使用權資產	1,212	4%	1,256	5%	1,282	5%
<b>資產總計</b>	<b>27,829</b>	<b>100%</b>	<b>26,318</b>	<b>100%</b>	<b>24,713</b>	<b>100%</b>
流動負債	5,286	19%	4,169	16%	4,439	18%
非流動負債	8,228	30%	8,144	31%	6,738	27%
<b>負債總計</b>	<b>13,514</b>	<b>49%</b>	<b>12,313</b>	<b>47%</b>	<b>11,177</b>	<b>45%</b>
歸屬於母公司之權益	14,315	51%	14,005	53%	13,536	55%
<b>股東權益總計</b>	<b>14,315</b>	<b>51%</b>	<b>14,005</b>	<b>53%</b>	<b>13,536</b>	<b>55%</b>

## 重要財務指標

流動比率	141%	164%	152%
總資產週轉率(年化)	0.49	0.49	0.47
固定資產週轉率(年化)	0.77	0.78	0.76
歸屬於母公司股東權益報酬率(年化)	21.8%	19.5%	17.2%

# 111年上半年合併現金流量表

## 現金流量表項目

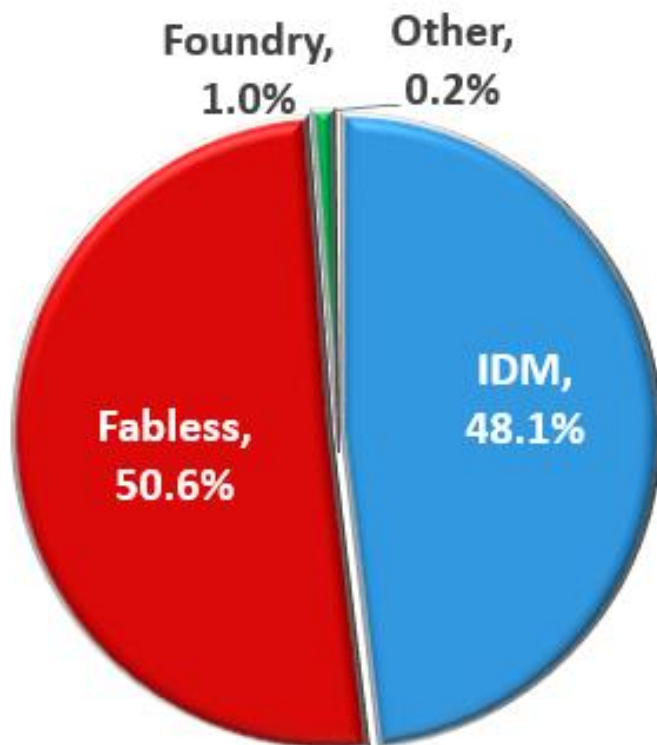
(新台幣 百萬元)

	111上半年	110上半年
<b>期初現金及約當現金餘額</b>	<b>2,207</b>	<b>1,787</b>
營業活動之現金流量	2,623	2,232
取得不動產、廠房及設備	-2,371	-3,114
出售不動產、廠房及設備	16	75
銀行借款增減數	108	1,301
其他投資活動及融資活動	-624	-27
<b>期末現金及約當現金餘額 (a)</b>	<b>1,959</b>	<b>2,254</b>
按攤銷後成本衡量之金融資產-流動 (三個月以上定期存款) (b)	1,726	1,430
(a) + (b)	3,685	3,684
<b>自由現金流量 *</b>	<b>252</b>	<b>-882</b>

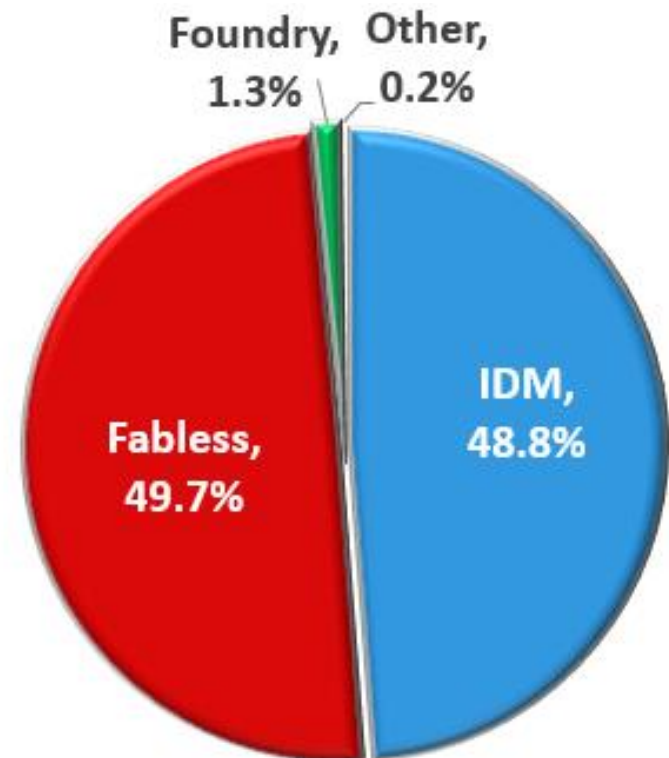
\* 自由現金流量 = 營運活動之現金流入 - 資本支出

# 營收分析 - 客戶別

## ■ 111年上半年



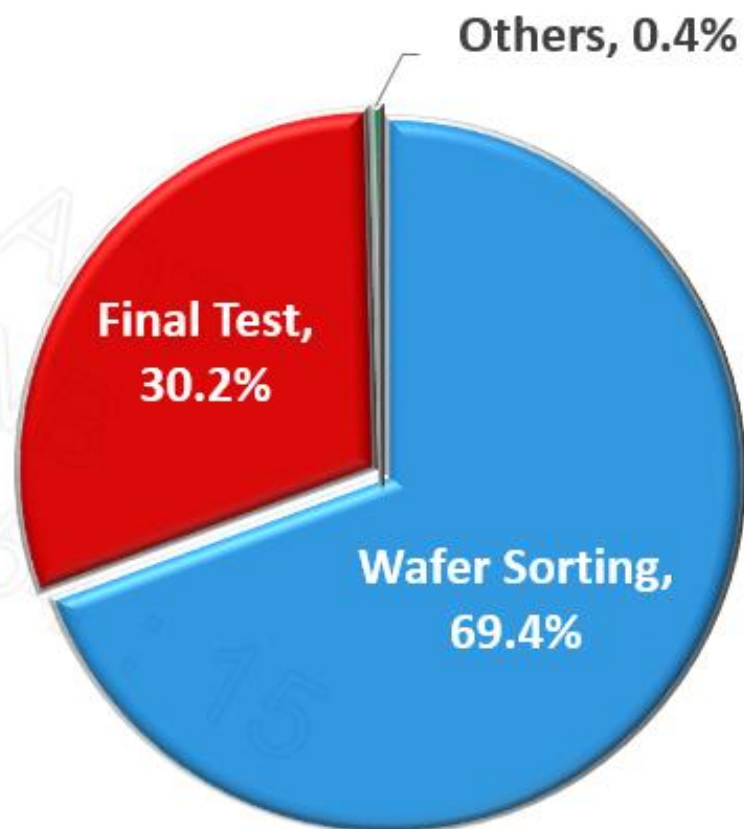
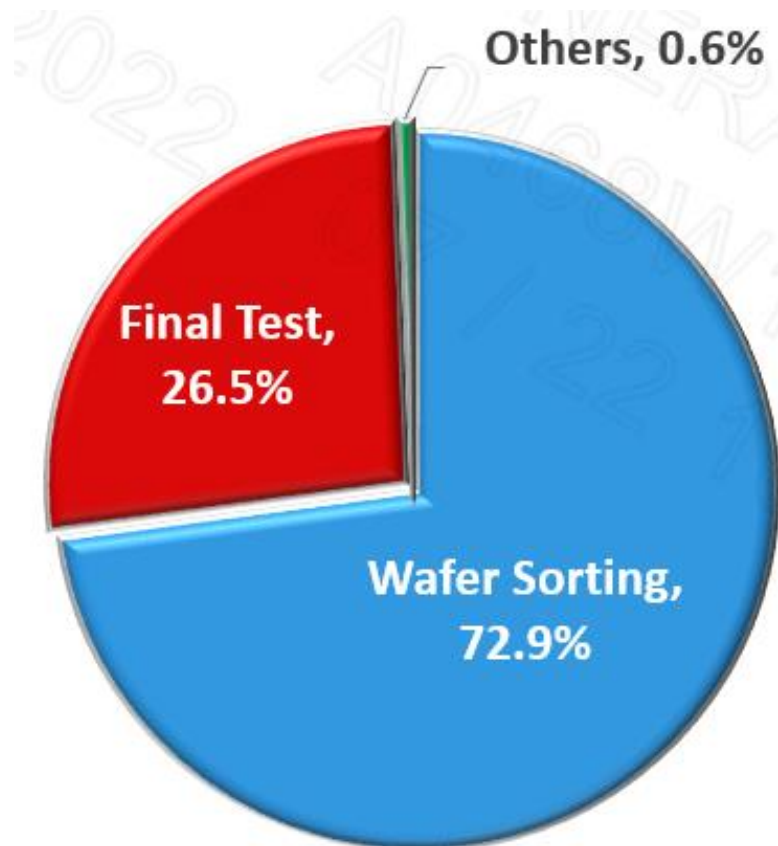
## ■ 110年上半年



# 營收分析 - 產品別

## ■ 111年上半年

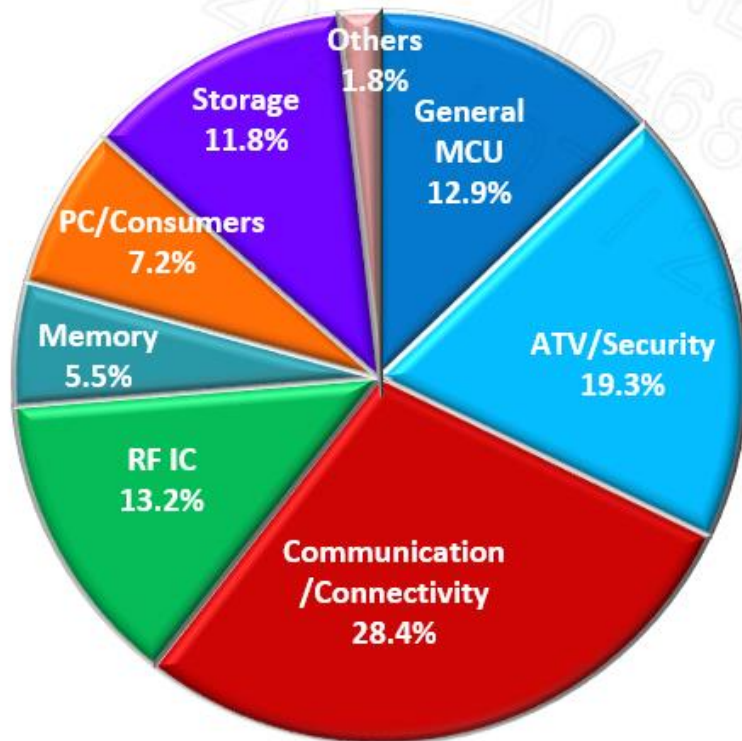
## ■ 110年上半年



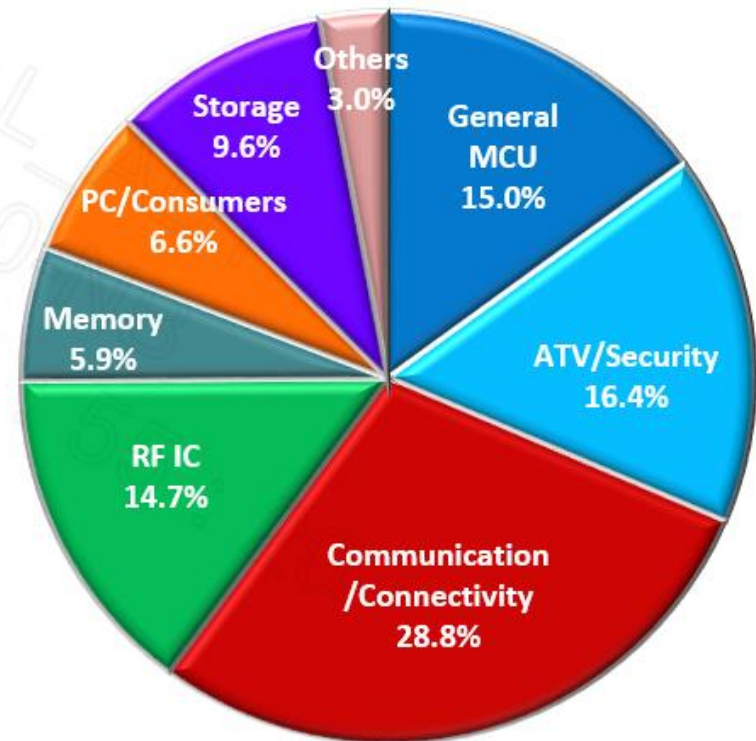


# 營收分析 - 應用別

## ■ 111年上半年



## ■ 110年上半年





# 111年上半年營運重要訊息

# Recap of Recent Major Events

- 欣銓在110年度第八屆公司治理評鑑結果，連續5年名列上櫃公司前5%；並在市值100億元以上電子類上市櫃公司評鑑結果名列前20%。(111/4)

上市上櫃公司

**第八屆公司治理評鑑 Top 5%**

指導單位： 金融監督管理委員會  
Financial Supervisory Commission

主辦單位： 臺灣證券交易所  
TAIWAN STOCK EXCHANGE

 證券櫃檯買賣中心  
Taipei Exchange





# Recap of Recent Major Events

- 欣銓位於新竹科學園區龍潭園區的龍潭廠甫於111年6月30日舉行動土典禮，預計在113年底前完工並開始投產。(111/6)





# Q & A